


N2 W5 A 1,6m

AS-BLB.D



CE



asebal

Sistema de Contención para Vehículos

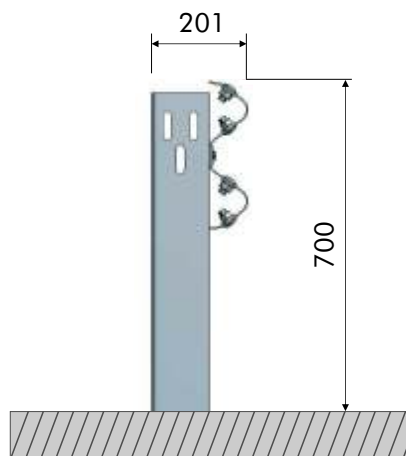
Definición

Barrera metálica simple reducida para borde lateral. Sistema compuesto por barrera de doble onda y postes C distanciados 4 metros entre sí.

Parámetros de Comportamiento

Nivel de Contención	N2	Anchura de Trabajo (W)	W5	Clase de Severidad	A	Deflexión Dinámica (D)	1,6m
---------------------	-----------	------------------------	-----------	--------------------	----------	------------------------	-------------

Perfil



N2

W5


A

1,6m

AS-BLB.D



CE


asebal
Sistema de Contención para Vehículos

Componentes para tramos de 4 metros

Ítem	Elemento	Uds
1	Barrera estándar de 4 m	1
2	Poste C-120 de 1.500 mm	1
3	Captafaro	0,5
4	Tornillo cabeza redonda M16x30, con tuerca	8
5	Tornillo cabeza hexagonal M10x40	1
6	Tuerca M10	2
7	Arandela Ø17x35x4 mm	8
8	Arandela cuadrada 40x40x5 mm	2

Detalle de tornillería

