


H2 W4 A 1,2_m

AS-BL2.C  CE



asebal 

Dispositif de retenue routier

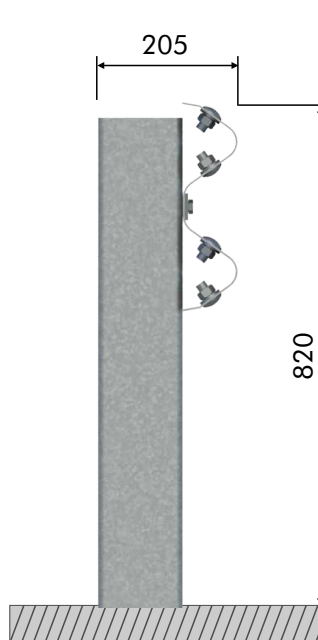
Définition

Glissière métallique simple pour accotement. Dispositif composé d'une glissière à double ondulation et de poteaux en « C » espacés de 2 mètres.

Performances

Niveau de retenue	H2	Largeur de fonctionnement (W)	W4	Sévérité de choc	A	Déflexion dynamique (D)	1,2_m
-------------------	-----------	-------------------------------	-----------	------------------	----------	-------------------------	------------------------

Profil




H2 W4 A 1,2m

AS-BL2.C



CE



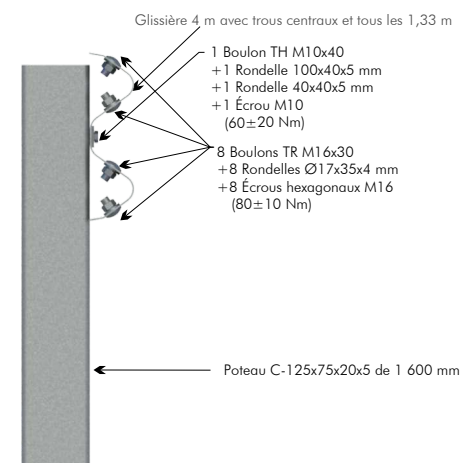
asebal

Dispositif de retenue routier

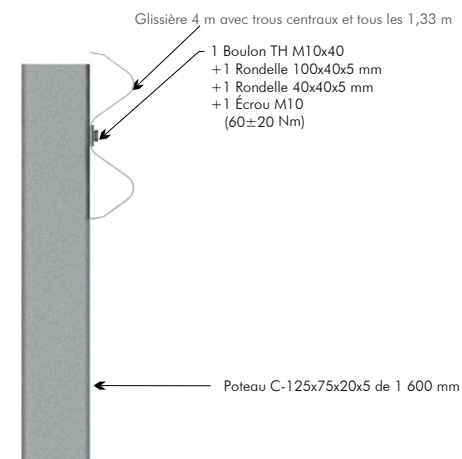
Composants pour section de 4 m

Art.	Élément	Qté.
1	Glissière 4 m avec trous centraux et tous les 1,33 m	1
2	Poteau C-125x75x20x5 de 1 600 mm	2
3	Rondelle Ø17x35x4 mm	8
4	Écrou hexagonal M16 classe 5	8
5	Boulon TR M16x30	8
6	Rondelle 40x40x5 mm Ø11 pour M10	2
7	Boulon TH DIN 933 M10x40	2
8	Rondelle 100x40x5 mm Ø11 pour M10	2
9	Écrou DIN 934 M10	2

Détails de la boulonnerie



Détail de la liaison entre les glissières



Détail de la liaison du poteau intermédiaire