





AS-SM6.B (R4) 





**asebal** 

Dispositif de retenue routier

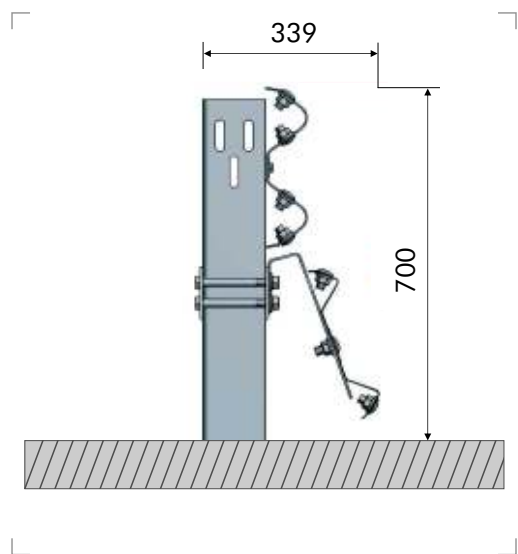
### Definition


Glissière métallique simple pour accotement avec dispositif de protection pour motocyclistes. Dispositif composé d'une glissière à double ondulation, d'une jupe de protection pour motocyclistes et de poteaux en « C » espacés de 4 mètres.

### Performances

Niveau de retenue	<b>N2</b>	Largeur de fonctionnement (W)	<b>W5</b>	Sévérité de choc	<b>A</b>	Déflexion dynamique (D)	<b>1,5m</b>
Niveau de sévérité	<b>I</b>						

### Profil





**Composants pour sections de 4 m**

Art.	Élément	Uté.
1	Glissière standard de 4 m	1
2	Poteau C-120 de 1 500 mm	1
3	Jupe de protection pour motocyclistes, de 4 m	1
4	Ancrage	1
5	Support en « U »	1
6	Boulon TR M16x30, avec écrou	12
7	Boulon TR M16x40, avec écrou	1
8	Boulon TH M16x150, avec écrou	2
9	Boulon TH M10x40	1
10	Rondelle Ø17x35x4 mm	15
11	Rondelle carrée 40x40x5 mm	2
12	Rondelle Ø70, trou oblong 30x18, ép. = 2 mm	1
13	Écrou hexagonal M10	2
14	Réflecteur	0,5

**Détails de la boulonnerie**

