


N2 W4 A 1,2m

AS-BLB.B



CE



asebal

Sistema de Contención para Vehículos

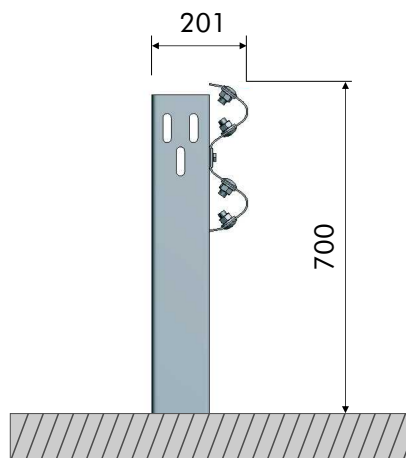
Definición


Barrera metálica simple reducida para borde lateral. Sistema compuesto por barrera de doble onda y postes C distanciados 2 metros entre sí.

Parámetros de Comportamiento

Nivel de Contención	N2	Anchura de Trabajo (W)	W4	Clase de Severidad	A	Deflexión Dinámica (D)	1,2m
---------------------	----	------------------------	----	--------------------	---	------------------------	------

Perfil





Componentes para tramos de 4 metros

Ítem	Elemento	Uds
1	Barrera estándar de 4 m	1
2	Poste C-120 de 1.500 mm	2
3	Captafaro	0,5
4	Tornillo cabeza redonda M16x30, con tuerca	8
5	Tornillo cabeza hexagonal M10x40, con tuerca	2
6	Tuerca M10	4
7	Arandela Ø17x35x4 mm	8
8	Arandela cuadrada 40x40x5 mm	4

Detalles de tornillería

